

## CUBREJUNTAS DE DILATACIÓN / SERIE 104

### EMP-104



Sistema de cubrejunta montado en superficie, diseñado para adaptarse a varios acabados de piso diferentes, como baldosas, madera u hormigón. Ideal para fabrica ideal para remodelaciones.

Su diseño permite movimientos sísmicos y térmicos. Recomendado para pisos interiores y exteriores, apto para dilataciones desde 1" (25mm) a 3" (76mm).

Se compone de marcos de soporte son fabricados con aleaciones, 6061-T6, 6063-T6, 6005A o 5052-H32 Y 100% Extruidos bajo las normas ASTM B221 y ASTM B209. Cumple con la prueba de ciclo ASTM E1399.

El sello de durómetro doble proporciona un ajuste seguro y una flexibilidad óptima. Su ajuste a presión contribuye a una instalación fácil y rápida.

El sistema incorpora sellos Santoprene® a ras, fáciles de limpiar, evita que el agua y la suciedad queden atrapadas y eliminan la necesidad de reaplicar los sellos después del movimiento, certificados GREENGUARD® Gold para su uso en entornos como escuelas e instalaciones sanitarias.

Los sellos permiten un movimiento termal mayor en comparación a otros productos en el mercado, y reducen drásticamente el costo de mantenimiento de las instalaciones al eliminar los sistemas con varillas de refuerzo y sellador.

#### GUIA DE PRODUCTO



Térmico



Interior



Opción resistente al fuego




Opción de barrera de humedad



ADA

#### COLORES DE SELLO SANTOPRENE.



Blanco Brillante



Hueso



Beige



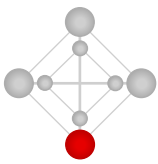
Gris



Negro



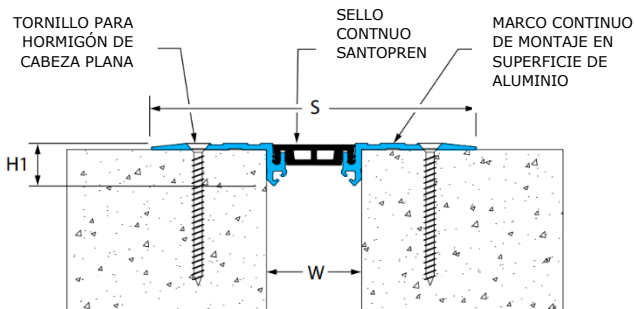
Sistema de	Aplicación	W		H1		H2		S		B		Movimiento +/-			
		Ancho de la Junta		Altura del Marco 1		Altura 2		Unión		Área de Bloqueo		Horizontal		Vertical	
		EE.UU	mm	EE.UU	mm	EE.UU	mm	EE.UU	mm	EE.UU	mm	EE.UU	mm	EE.UU	mm
Piso a Piso	Emp-104-A01-025	1"	25	5/8"	16	*	*	4 3/4"	121	*	*	1/4"	6	1/4"	6
	Emp-104-A01-038	1 1/2"	38	5/8"	16	*	*	5 1/8"	131	*	*	3/8"	10	3/8"	10
	Emp-104-A01-050	2"	51	1"	25	*	*	5 5/8"	143	*	*	1/2"	13	1/2"	13
	Emp-104-A01-075	3"	76	1 1/8"	28	*	*	6 5/8"	169	*	*	3/4"	19	3/4"	19
Piso a Muro	Emp-104-A02-025	1"	25	5/8"	16	*	*	2 7/8"	73	*	*	1/4"	6	1/4"	6
	Emp-104-A02-038	1 1/2"	38	5/8"	16	*	*	3 5/16"	84	*	*	3/8"	10	3/8"	10
	Emp-104-A02-050	2"	51	1"	25	*	*	3 3/4"	95	*	*	1/2"	13	1/2"	13
	Emp-104-A02-075	3"	76	1 1/8"	28	*	*	4 3/4"	121	*	*	3/4"	19	3/4"	19



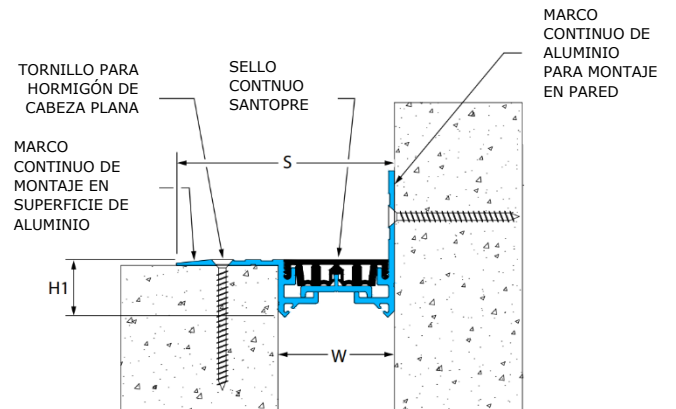
# EMPTER

sistemas y productos para la construcción

## EMP-104-A01



## EMP-104-A02



## OPCIONES JUNTA EMP-104

