


CUBREJUNTAS DE DILATACIÓN / SERIE 611

EMP-611



Cubrejunta de muro a ras interior-exterior, diseñada para reducir la visibilidad de la unión. Sistema recomendado para dilataciones desde 2" (50mm) y modificable para juntas de hasta 6" (150mm).

Compuesto por marcos de soporte fabricados en aluminio con aleaciones, 6061-T6, 6063-T6, 6005A o 5052-H32 Y 100% Extruidos bajo las normas ASTM B221 y ASTM B209. El sistema cumple con la prueba de ciclo ASTM E1399.

Incorpora sello Santoprene®, de fuelle que permite el movimiento sísmico en diferentes direcciones, resistentes a los rayos UV y a la decoloración, son termo soldables, ideales para transiciones impermeables. Los sellos cuentan con certificación de bajo VOC certificado por UL Environmental. GREENGUARD® Gold, apto para su uso en entornos como escuelas e instalaciones sanitarias.

Puede ser instalado en diferentes sustratos con anclajes mecánicos o adhesivo epoxi.

GUIA DE PRODUCTO



Exterior



Interior



Opción resistente al fuego



Opción de barrera de humedad



Sísmico

COLORES DE SELLO SANTOPRENE.



Off White



Beige



Gris



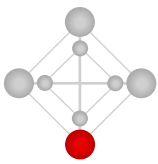
Greige



Negro



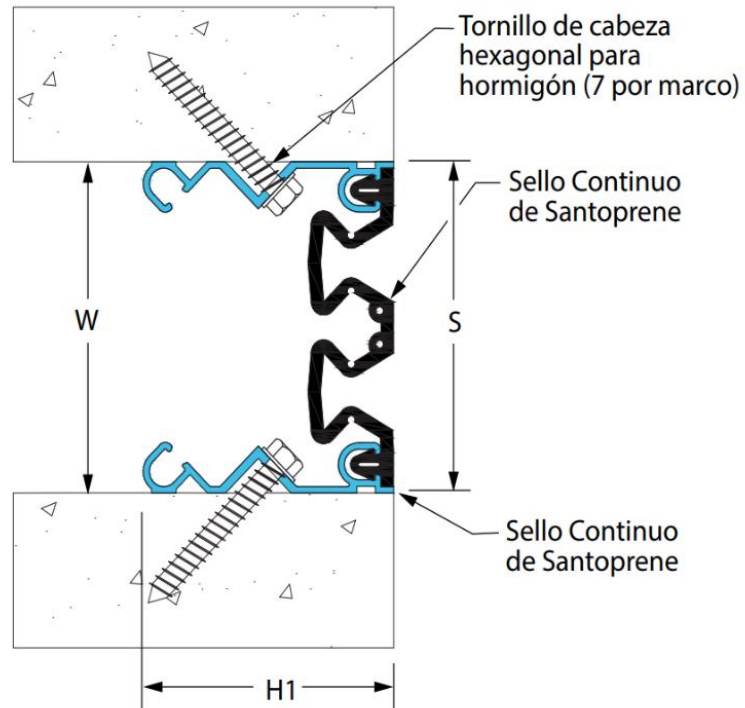
Sistema de	Aplicación	W		H1		H2		S		B		Movimiento +/-			
		Ancho de la Junta		Altura del Marco 1		Altura 2		Unión		Áera de Bloqueo		Horizontal		Vertical	
		EE.UU	mm	EE.UU	mm	EE.UU	mm	EE.UU	mm	EE.UU	mm	EE.UU	mm	EE.UU	mm
Muro a Muro Cielo a Cielo	Emp-611-A07-050	2"	51	2 3/8"	60	*	*	2"	51	*	*	1"	25	1"	25
	Emp-611-A07-075	3"	76	2 3/8"	60	*	*	3"	76	*	*	1 1/2"	38	1 1/2"	38
	Emp-611-A07-100	4"	100	2 3/8"	60	*	*	4"	102	*	*	2"	51	2"	51
	Emp-611-A07-125	5"	127	2 3/8"	60	*	*	5"	127	*	*	2 1/2"	63	2 1/2"	63
	Emp-611-A07-150	6"	152	2 3/8"	60	*	*	6"	152	*	*	3"	76	3"	76
Muro esquina Cielo a Muro	Emp-611-A09-050	2"	51	2 3/8"	60	*	*	2"	51	*	*	1"	25	1"	25
	Emp-611-A09-075	3"	76	2 3/8"	60	*	*	3"	76	*	*	1 1/2"	38	1 1/2"	38
	Emp-611-A09-100	4"	100	2 3/8"	60	*	*	4"	102	*	*	2"	51	2"	51
	Emp-611-A09-125	5"	127	2 3/8"	60	*	*	5"	127	*	*	2 1/2"	63	2 1/2"	63
	Emp-611-A09-150	6"	152	2 3/8"	60	*	*	6"	152	*	*	3"	76	3"	76



EMPTER

sistemas y productos para la construcción

EMP-611-A07



EMP-611-A09

